

Pacto de Autarcas para o Clima e Energia

Resultados do inquérito dirigido
aos municípios signatários

Setembro 2021



Signatários do Pacto

- O website oficial do Pacto de Autarcas contabiliza **169** signatários portugueses;
- O Pacto aceita como signatários não só municípios como também outras entidades;
- Portugal conta entre os seus signatários a Agência de Energia Médio Tejo 21, a Associação Fronteiriça do Lago Alqueva, e a Comunidade Intermunicipal do Alentejo Central – **foram as três excluídas** desta análise, que se foca apenas nos municípios;
- O município de **Cheles também foi excluído**, por pertencer a Espanha (apesar de estar contabilizado nos signatários portugueses);
- Assim, estão foram considerados nesta análise **165 municípios** portugueses signatários.

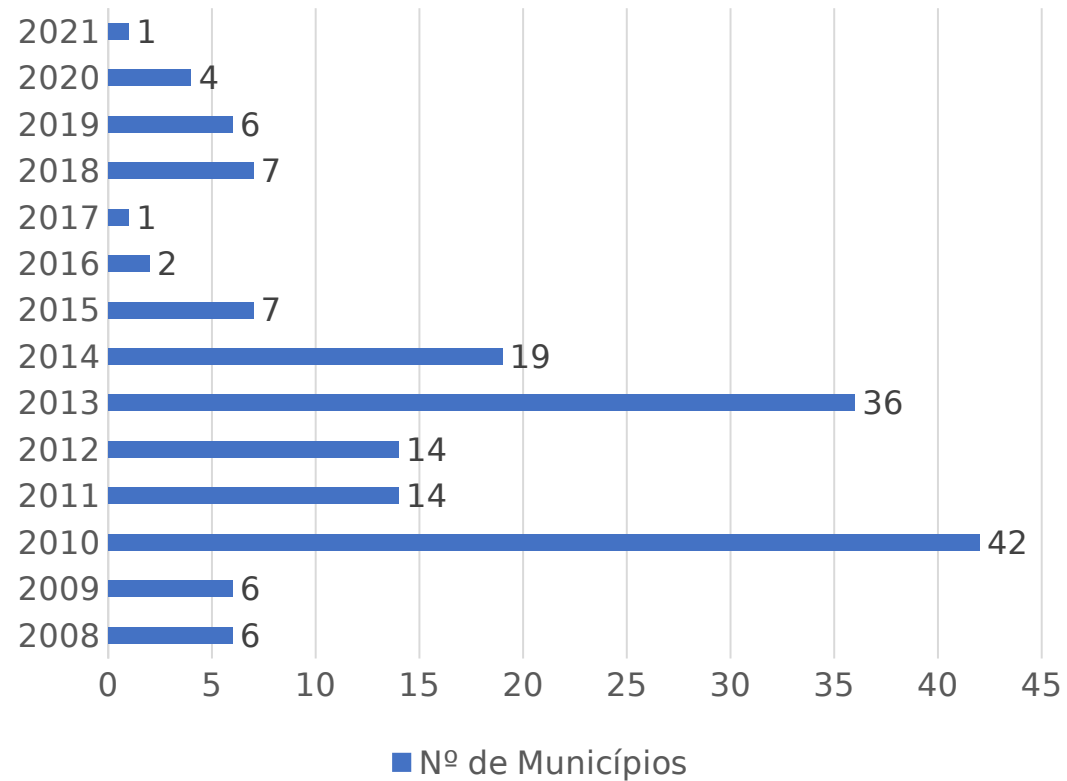


Inquérito

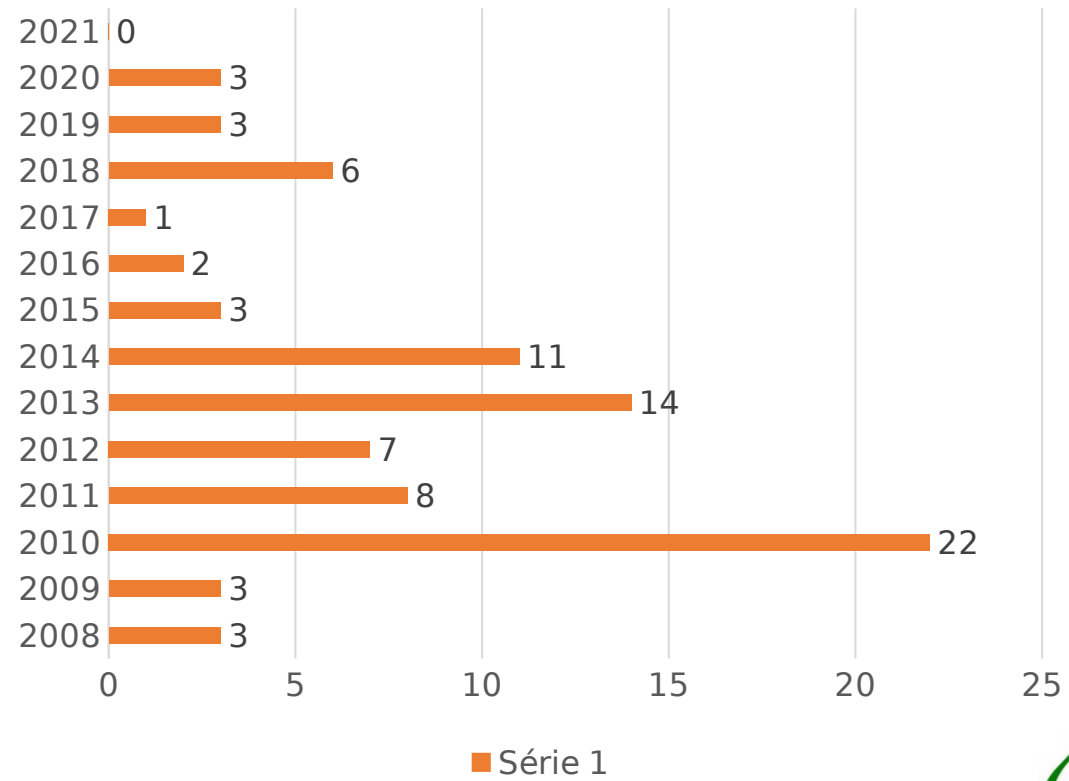
- Entre dezembro 2020 e maio 2021 foi realizado um inquérito dirigido aos municípios portugueses signatários do Pacto de Autarcas;
- Dos 165 municípios, **86 responderam**, o que corresponde a cerca de **52%**;
- Os gráficos seguintes comparam o grupo total com o grupo que participou no inquérito, tendo em conta vários aspetos como a data de adesão, a dimensão do município, o compromisso a que aderiu, etc...

Ano de adesão

Grupo Total



Grupo de Resposta



Dimensão do município

Legenda:

XS <10 mil habitantes

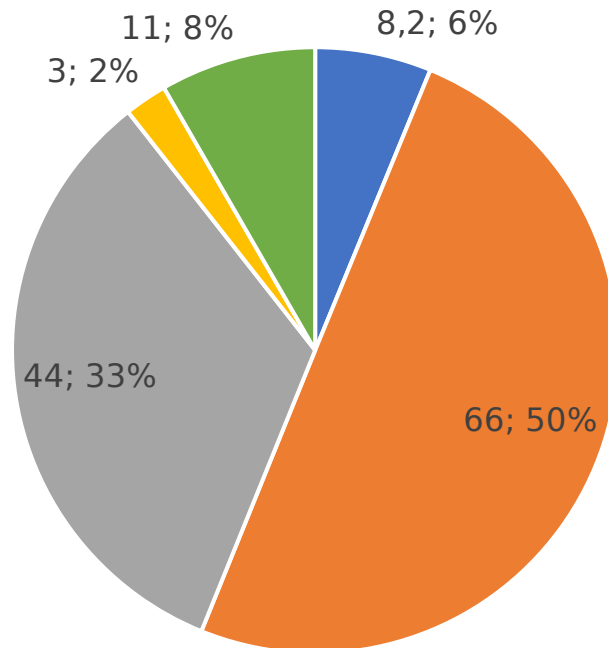
S 10 mil - 50 mil habitantes

M 50 mil - 250 mil habitantes

L 250 mil - 500 mil habitantes

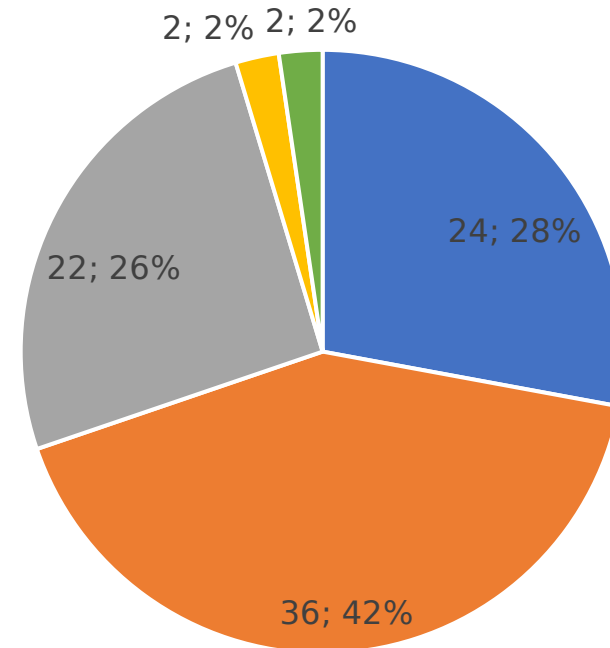
XL > 500 mil habitantes

Grupo Total



■ XS ■ S ■ M
■ L ■ XL ■ Sem dados

Grupo de Resposta

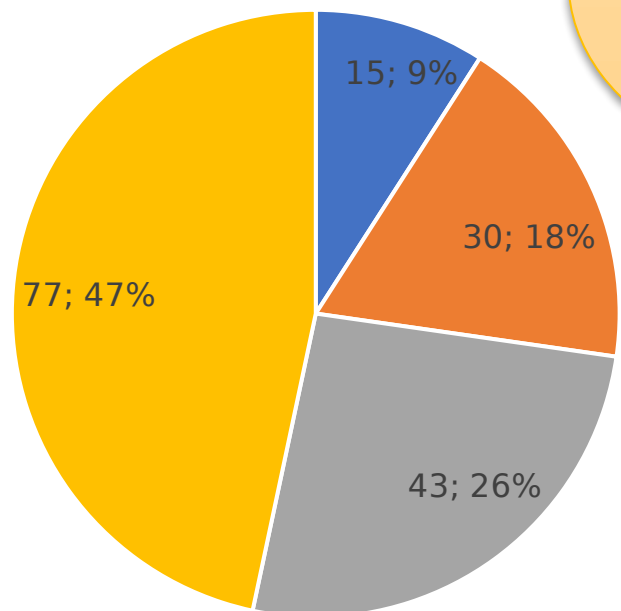


■ XS ■ S ■ M
■ L ■ XL ■ Sem dados



Estado da Candidatura

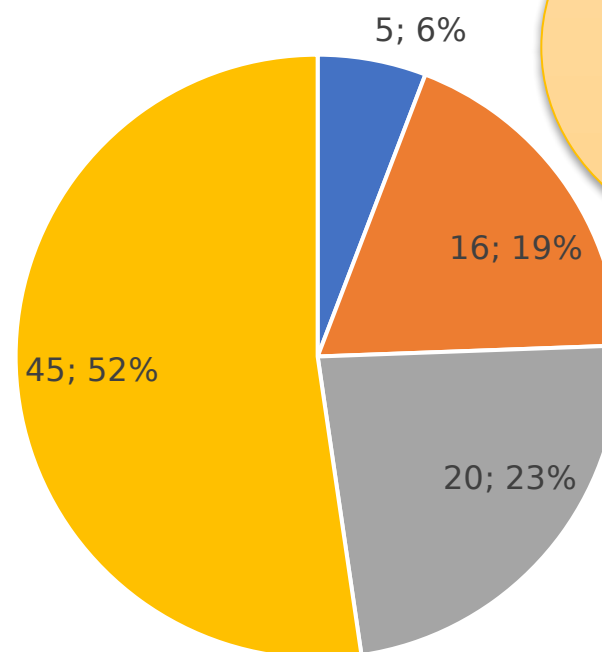
Grupo Total



Dos 30 municípios sem documentos, 11 estão ainda dentro do prazo de envio

■ Suspensão ■ Ainda sem documentos
■ Só enviou Plano ■ O plano já foi monitorado

Grupo de Resposta

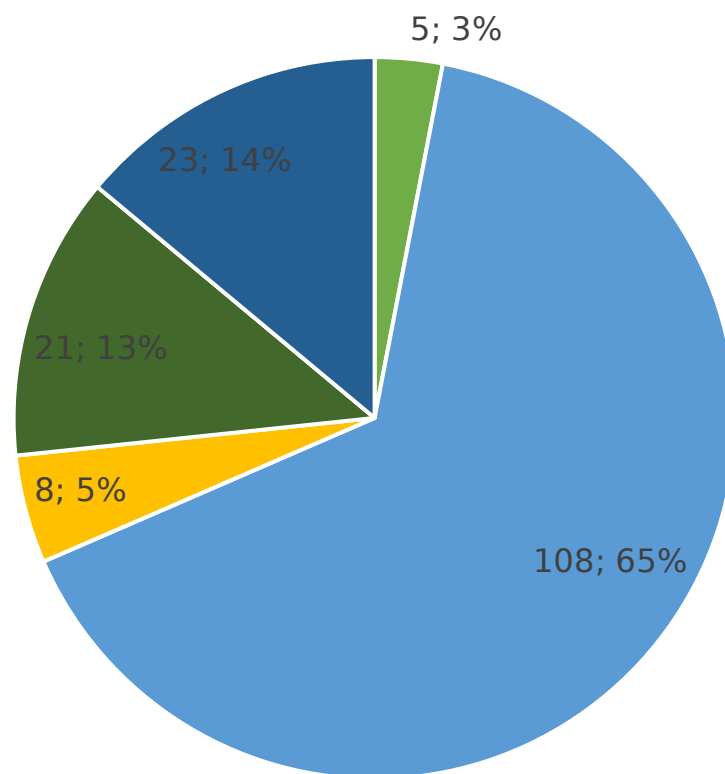


Dos 16 municípios sem documentos, 6 estão ainda dentro do prazo de envio

■ Suspensão ■ Ainda sem documentos
■ Só enviou Plano ■ O plano já foi monitorado

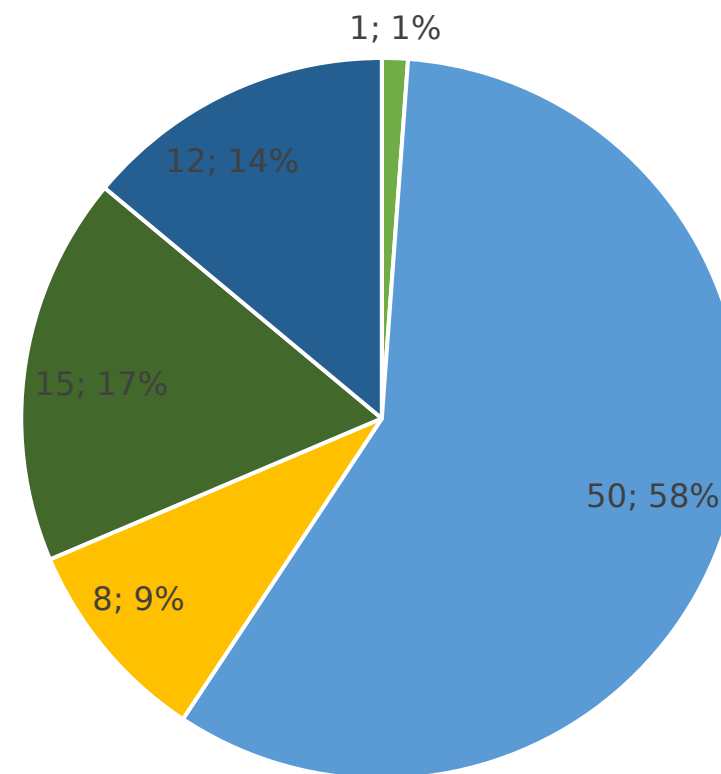
Compromissos

Grupo Total



■ Só Adapt ■ Só 2020
■ 2020 e Adapt ■ 2020, 2030 e Adapt
■ 2030 e Adapt

Grupo de Resposta



■ Só Adapt ■ Só 2020
■ 2020 e Adapt ■ 2020, 2030 e Adapt
■ 2030 e Adapt



Incongruências nas respostas

- Comparando as respostas com os dados disponíveis no website, foi possível verificar algumas incongruências nos resultados;
- Em alguns casos pode tratar-se de um atraso no website a atualizar a informação – não cumprindo os prazos de entrega de documentos, os municípios devem ser suspensos, e há muitos municípios com (grandes) atrasos e que não foram ainda penalizados;
- Noutros casos, é claro que o erro parte dos municípios – há municípios que respondem que não enviaram qualquer Plano de Ação, quando **é possível fazer o download** do seu plano no website oficial do Pacto de Autarcas.

Em relação ao compromisso

- **27 municípios** responderam que tinham um **compromisso diferente do indicado** na sua página no website da iniciativa;
- Desses 27, 6 ainda não atualizaram os seus compromissos e ainda não se alinharam com a meta de 2030, mas afirmam que estão comprometidos com a meta de 2030;
- 11 municípios afirmam estarem alinhados com a meta para 2020, quando no website aparecem como comprometidos com a meta para 2030 (na maior parte dos casos, tendo esses municípios aderido à iniciativa depois de 2015, nem seria possível terem aderido ao compromisso de 2020);
- Os restantes afirmam ter aderido ao compromisso “Adapt” quando no website não consta essa informação, ou o contrário.



Em relação à suspensão

- Quando um município fica suspenso (por não enviar os documentos dentro dos prazos previstos), a sua página do website fica bloqueada;
- 6 dos municípios afirmaram estar suspensos, quando no website não aparece essa informação;
- 1 dos municípios suspensos no website afirma não estar suspenso.

Em relação ao Plano de Ação

- 53 municípios afirmaram ter enviado um Plano de Ação;
- Mas 15 dos municípios que afirmaram não ter enviado nenhum Plano de Ação, têm na sua página do website a data da submissão do seu plano, e até, na maior parte dos casos, o próprio documento disponível para download.

O prazo para envio do Plano de Ação é de 2 anos após a adesão. Dos 68 municípios analisados, 55 enviaram o Plano dentro do prazo.

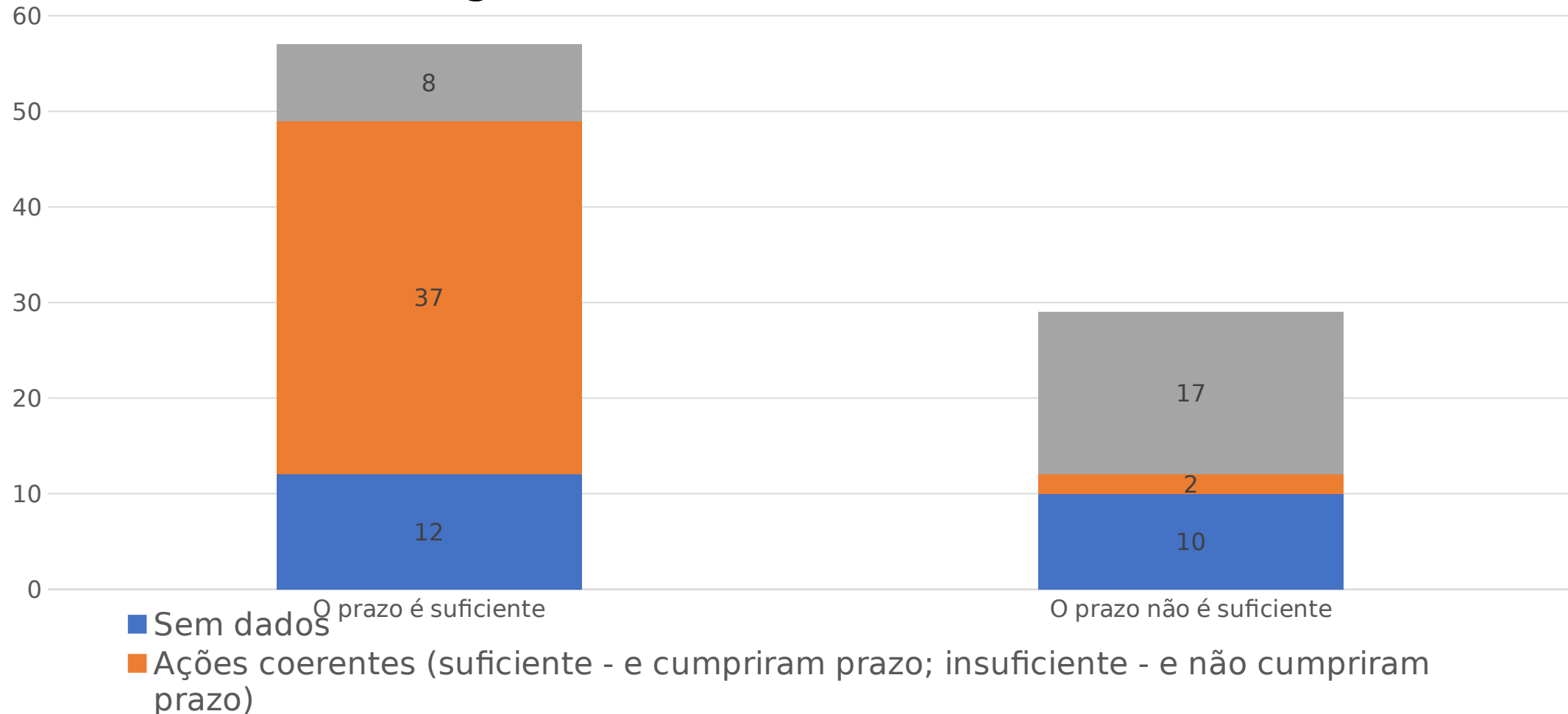
Número de anos entre adesão e envio do Plano	Nº de Municípios (dos 53 que afirmaram ter enviados Plano)	Nº de Municípios (dos outros 15 que também enviaram Plano)
0	4	0
1	18	7
2	19	7
3	3	0
4	4	0
5	1	1
6	1	0
Sem resposta	3	0



Dos 53 municípios que afirmaram ter submetido um Plano de Ação:

Percentagem de ações propostas no Plano de Ação que já foram postas em prática	Número de Municípios
Nenhuma atividade	2
Menos de 30%	23
Entre 30% e 50%	11
Entre 50% e 70%	5
Mais de 70%	10
Todas as atividades	2

O município considera o prazo de 2 anos suficiente para a entrega do Plano de Ação?



Financiamento e Apoio Técnico

Encontrou oportunidades de financiamento?

Resposta	Nº Municípios
Não	44
Sim, mas não utilizei	9
Sim, usei na elaboração do Plano	6
Sim, usei na implementação do Plano	18
Sim, usei na elaboração e na implementação do Plano	9

Conta com o apoio técnico de alguma entidade?

Resposta	Nº de Municípios
Sim, uma Agência de Energia	43
Sim, outra entidade	17
Não	22
Sem resposta	4

Dificuldades encontradas

Dificuldade com	Nº Municípios que respondeu "SIM"	Nº Municípios que respondeu "NÃO"	Nº Municípios que respondeu "NÃO SEI"
Falta de financiamento	26	55	5
Falta de Recursos Humanos	53	28	5
A recolha de dados	53	27	6
Falta de Orientação	13	68	5
O cumprimento dos prazos	8	73	5
Outra	4	77	5

Quanto ao envio de relatórios de monitorização

- **14 municípios** deram uma resposta que **entra em conflito** com a afirmação do website – 13 afirmam que não enviaram relatório, quando a sua atividade encontra-se monitorizada; e 1 afirma que enviou relatório, e a sua atividade encontra-se como não monitorizada;
- **Nenhum** dos municípios afirmou ter feito um relatório relativo a atividades feitas no âmbito de um Plano de Ação relativo aos compromissos para a meta de 2030;
- Apenas 10 municípios afirmam terem enviado mais do que um relatório (que deve ser enviado de 2 em 2 anos).



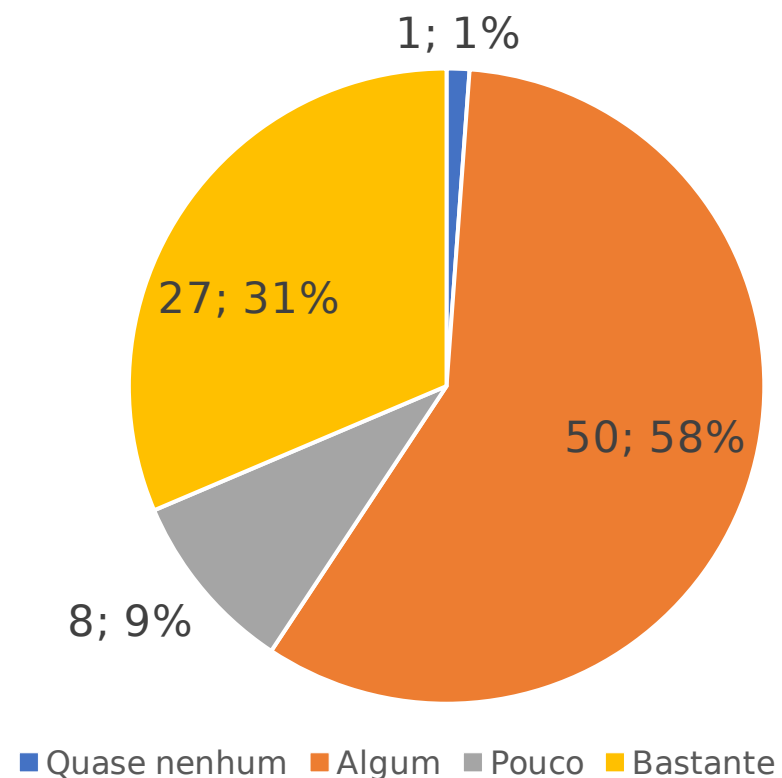
Impacto da Pandemia

A Pandemia dificultou o processo?	Número de Municípios
Sem resposta	1
Não	21
Sim, porque obrigou à mobilização de recursos, ficando o Pacto de Autarcas para 2º plano	18
Sim, porque impossibilitou a realização de atividades	16
As duas anteriores	30

No contexto de Pandemia surgiu alguma nova atividade?	Número de Municípios
Não	82
Sim	3
Sem resposta	1

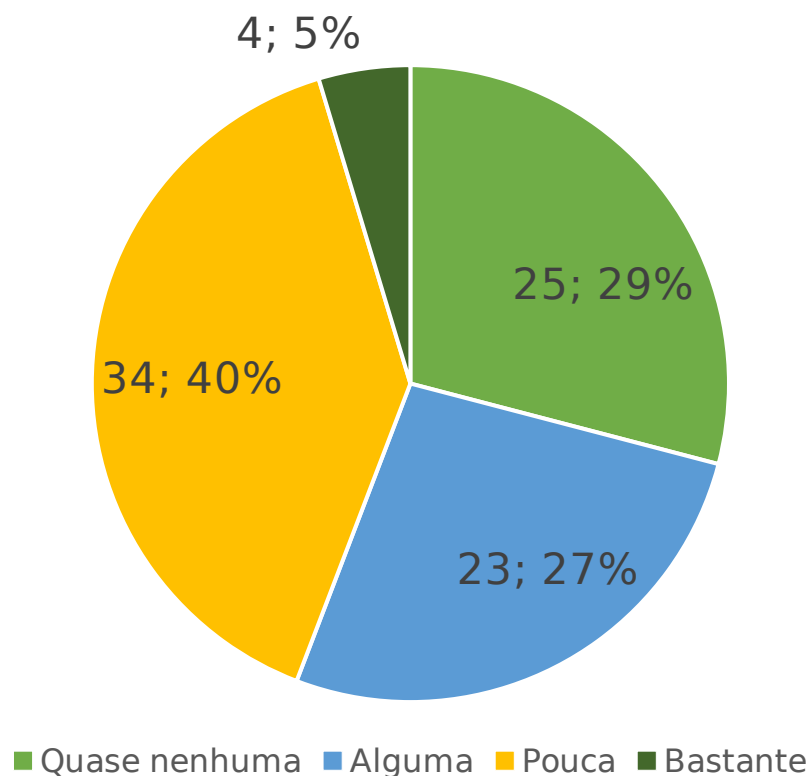
Qual o grau de esforço que o município faz para a redução de emissões dos equipamentos, frota e edifícios municipais?

Grau de esforço dos Municípios

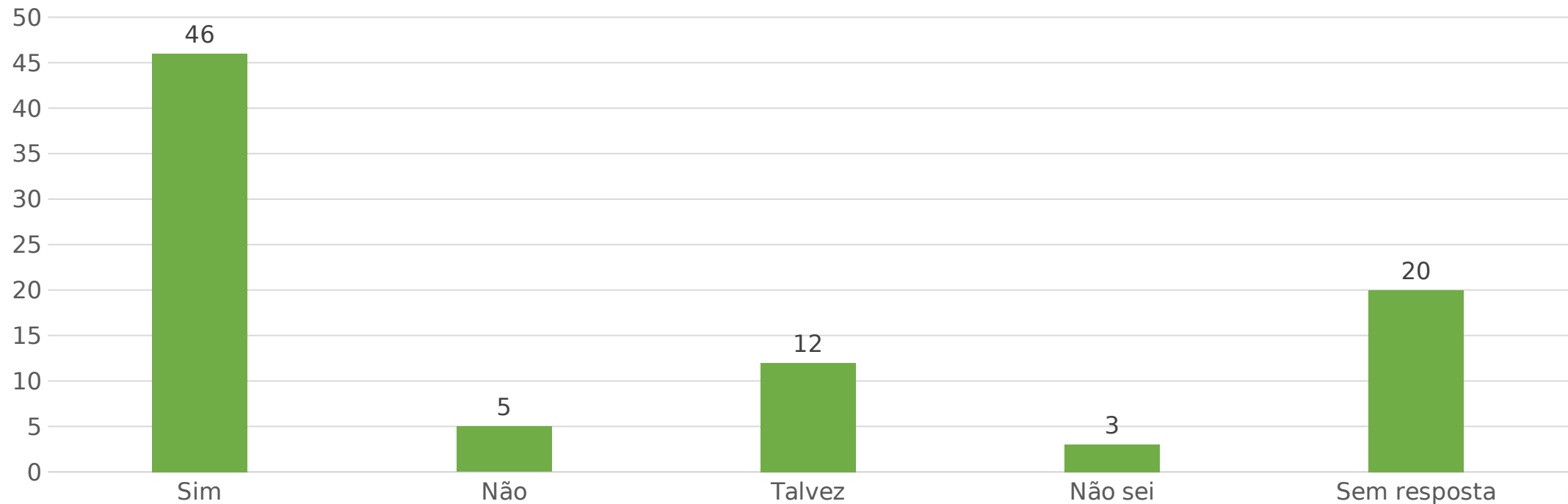


Qual a frequência com que cidadãos, empresas e outros grupos locais do seu município apresentam aos decisores autárquicos questões relacionadas com a energia e o clima?

Frequência de participação por município



Tendo em conta os recentes desenvolvimentos relativos às metas europeias na área do Clima, que apontam agora para uma redução de emissões mais ambiciosa, **de 55% até 2030**, em **contraste com os 40%** propostos inicialmente, considera que **o seu município é capaz** de se alinhar com os novos objetivos e apontar para uma maior redução de emissões?



Inquérito realizado no âmbito do estágio curricular desenvolvido na Quercus, pela aluna Frederica Ferreira do curso de Mestrado em Ciência Política, da Escola de Economia e Gestão da Universidade do Minho.

